

Klassenpatenschaften Mai.2017

- Verschönerung von Schule und Schulhof -

Am 30.09.14 hat die Versammlung der Elternvertreter folgenden Vorschlag befürwortet:

Jede Klasse übernimmt pro Schuljahr eine Patenschaft. Dabei leisten Kinder, Eltern und Pädagogen gemeinsam etwas für die Schulgemeinschaft.

Erklärung: Jede Klasse sucht sich ein Projekt bzw. ihre Aufgabe selbst aus. Die Patenschaft kann z.B. die Bepflanzung und die regelmäßige Pflege eines Blumenbeetes sein. Oder es kann eine einmalige Aktion sein, wie die Aktion der 3a, die die Umkleiden in der Turnhalle gestrichen hat.





Koordination der Patenschaften: Manu Zapp (email: Foerderverein-Bernd.Ryke@gmx.de)

Eigene Ideen? Oder Vorschläge für mögliche Patenschaften/Projekte:

	<p>Patenschaft für den Sandkasten: linke Wand Blau streichen, immer mal auf der Terrasse und vor dem Sandkasten fegen! Sonnensegel montieren (sind bereits vorhanden)</p>	<p>1</p>
	<p>Organisation eines Sponsorenlaufs Erfahrungen und Material/Unterlagen liegen beim FöV, der mit Rat und Tat unterstützen würde</p>	<p>2</p>
	<p>Pflege des großen Weidentipis: starker Rückschnitt, Neupflanzung an kahlen Stellen ist bereits erfolgt</p>	<p>3</p>
	<p>Patenschaft für die TT-Platten: immer mal abfegen und die Kinder zum TT-Spielen anleiten, üben, motivieren, z.B. in den Pausen oder am Nachmittag. Schläger und Bälle vorhanden Toll wäre die Organisation eines TT-Turniers...</p>	<p>4</p>

	<p>Wartung der Fahrzeuge Ca. 1x pro Monat den Reifendruck prüfen, aufpumpen, ggf Reifen. wechseln, Defekte aus dem Verkehr ziehen Vielleicht sogar mit Kindern zusammen neu streichen?</p>	<p>5</p>
 <p>④ Kanjam®</p>	<p>Kanjam® ✓ Überall spielbar ✓ Einfache Regeln ✓ Robuste Spielgeräte</p>  <p>Neu!</p> <p>Klasse 4c ? im Rahmen der Projektstage Sep.2016 Disc Golf Wer zeigt den Schülern wie es geht? Übt mit ihnen und denkt sich einen oder mehrere Parcours auf dem Schulhof aus?</p>	<p>6</p>
	<p>Betreuung des Schulgartens - dieser wird gerade zusammen mit der Gemüseackerdemie und der 4b wieder urbar gemacht</p>	<p>7</p>
	<p>Beet neben der Treppe am Südflügel</p>	<p>8</p>
	<p>Beet Südflügel: fertig bepflanzt, also nur Unkraut zupfen und gießen. Ab und zu Pflanzen ergänzen, die zertreten wurden.</p>	<p>9</p>
	<p>Grünes Klassenzimmer - Bänke sind vorhanden - an den Ecken Ablageflächen einbauen? Dazu eine Pergola oder Weidenkuppel wäre toll...</p>	<p>10</p>

	<p>Vor dem Südflügel: Hier wäre Platz für „Sonnenbänke“ oder fest aufgebaute Outdoor-Spiele wie z.B. „Vier-Gewinnt“ oder Hochbeete bauen und bepflanzen: Betonpalisaden und Pflanzen sind vorhanden</p>	<p>11</p>
	<p>An vielen Stellen blättert die Farbe ab - Wandbild flicken oder ein neues malen</p>	<p>12</p>
	<p>2x pro Jahr bepflanzen, regelmäßig gießen, an einem Blumenkasten fehlt ein Brett</p>	<p>13</p>
	<p>Mädchentoilette neben dem Hort Streichen der Wände in freundlichen Farben Reinigung einmal wöchentlich und evtl.</p>	<p>14</p>
	<p>Bisher Klasse 3a und 4c ??? .. wer macht noch mit a) Malen von Hopse-Spielen auf dem Schulhof, z.B. auch Twister, SMS, Rechenschlangen b) Ausprobieren, Einüben dieser Spiele mit anderen Klassen</p>	<p>15</p>
	<p>Klasse 6a ??? Mit zwei L-förmigen Bänken, rechts und links der Tür, würde aus dieser Terrasse ein hübscher, überdachter Sitzplatz - die Bänke sollten fest an der Wand montiert sein und aus Latten maßgeschneidert werden, um den Platz optimal zu nutzen...</p>	<p>16</p>

	<p>Klasse 3b 9 Blumenkästen auf der kleinen Terrasse: Ca. 2x pro Jahr neu Bepflanzen, Unkraut jäten, und vor allem: regelmäßig gießen!</p>	<p>17</p>
	<p>Klasse 4b Beet neben dem Hortzugang, Bepflanzen, Unkraut jäten, und regelmäßig gießen!</p>	<p>18</p>
	<p>Klasse 1c ??? Beet an der Südtreppe</p>	<p>19</p>
	<p>Planzen vor dem Neubau (MEB) Klasse 1 a ????</p>	<p>20</p>